110 年「綠建築專章電子化評估系統」宣導說明會
視訊會議操作說明

※本次說明會之外部與會者將同步以視訊方式進行，採用 Teams 視訊工具。

※線上說明會網址：繳費後將以簡訊及Email結連網址。

一. 電腦或筆電(須有網路攝影機、喇叭(耳機)、麥克風等硬體設備)

※為統一格式，不論有無安裝Teams 軟體，請一律以下列方式登入

1. 建議使用 Google Chrome，並使用有線網路，連結會議網址，進入「加入交談」畫面，點選「在此瀏覽器上繼續」。

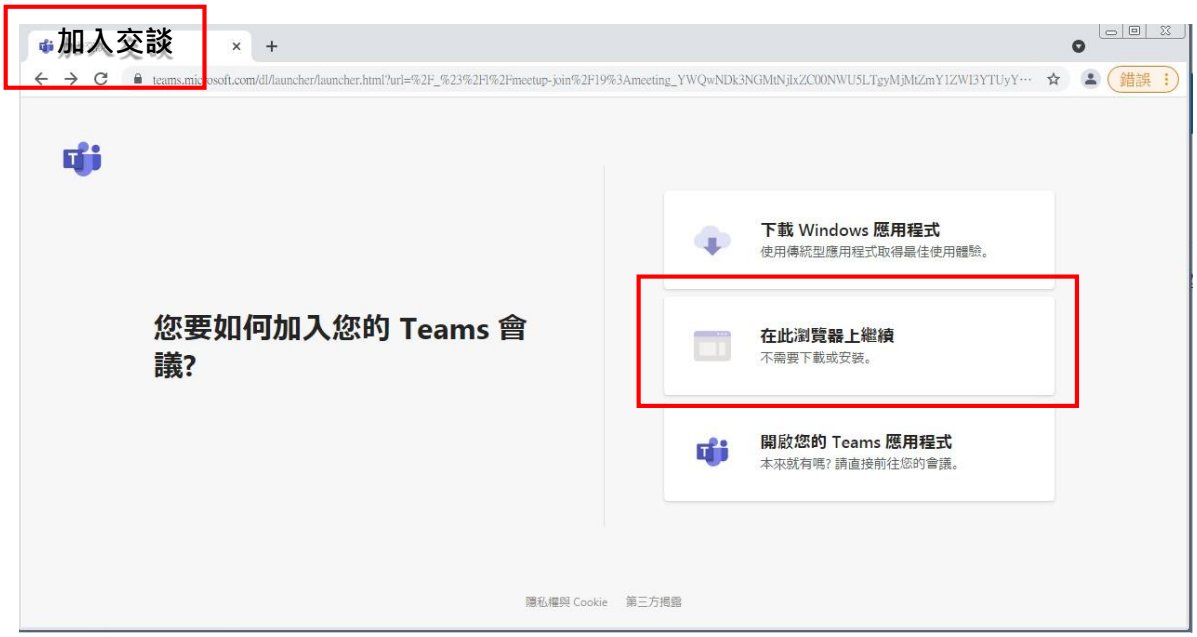

110 年「綠建築專章電子化評估系統」宣導說明會
視訊會議操作說明

2. 輸入「與會代表機關、職稱及姓名」，點選「立即加入」。

格式：請填「○○單位/職稱/○○○(姓名)」

110 年「綠建築專章電子化評估系統」宣導說明會
視訊會議操作說明

二. 平板或手機(Android 及 iOS 介面相同)

※須先安裝Teams 軟體

1. 連結會議網址，進入 Microsoft Teams 畫面。

2. 點選以「來賓身分加入」，並輸入「與會代表機關、職稱及姓名」，點選「加入會議」。

110 年「綠建築專章電子化評估系統」宣導說明會
視訊會議操作說明

三. 開會規則

(一) 加入會議後，請關閉麥克風及視訊鏡頭，待要發言時再開啟，以避免雜音干擾及影響視訊品質。

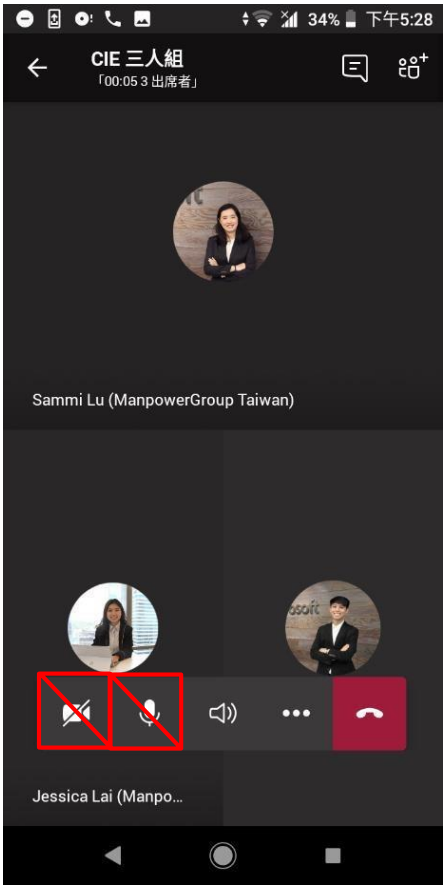

平板或手機畫面

電腦畫面

110 年「綠建築專章電子化評估系統」宣導說明會
視訊會議操作說明

(二) 發言前請按「舉手發言」鍵，以方便主席依序邀請發言，發言時請開起麥克風；發言後請關閉麥克風並放下舉手(重複點選「舉手發言」鍵)。

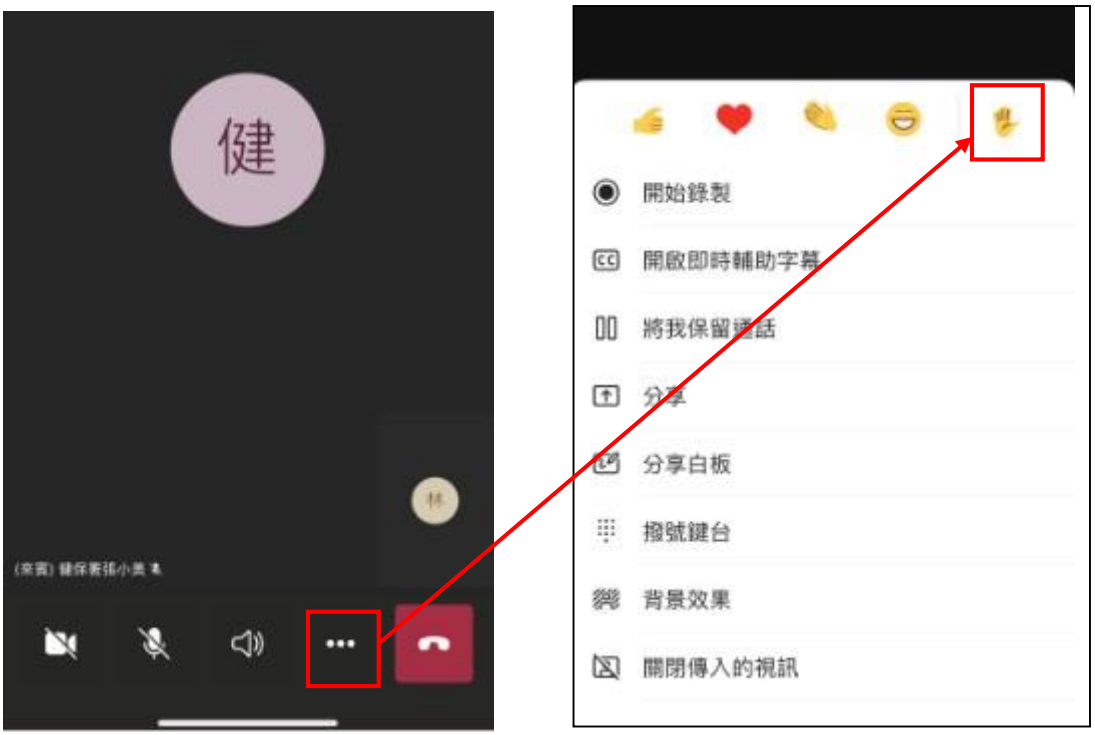

平板或手機畫面

電腦畫面